



AUGEN- STEUERUNG

GazeDriver V002
SONDERSTEUERUNG

HMV-Nr. beantragt





GazeDriver am Rollstuhl montiert



Umfang: GazeDriver, Trainingsschablone, Switch Box, Halterung

Mit der Augensteuerung kann jeder mobil sein

THERAPEUTISCHER NUTZEN

GazeDriver ist ein Augensteuerungsgerät für Rollstühle. Es ist für die Verwendung in Kombination mit elektrischen Standardrollstühlen vorgesehen, um die Bewegung des Rollstuhls zu steuern und über ein Tablet, ein Telefon oder einen PC zu kommunizieren.

GazeDriver ist für die Verwendung in einer häuslichen Pflegeumgebung durch Menschen mit einer körperlichen Behinderung vorgesehen, die ihre Augenbewegungen kontrollieren können.

EINSATZBEREICH

- Das GazeDriver-Modul kann an den gleichen Orten eingesetzt werden, wo auch ein herkömmlicher Elektrorollstuhl verwendet werden kann.
- Das GazeDriver-Modul kann in der häuslichen Pflege und in einer Pflegeumgebung eingesetzt werden.
- Das GazeDriver-Modul kann wie folgt verwendet werden:
 - Im Innenbereich ohne eine Begleitperson.
 - Im Außenbereich mit einer Begleitperson.
 - Im Außenbereich ohne eine Begleitperson, wenn der Benutzer die Notabschaltung betätigen kann.

BESTELLUNG

KOSTENVORANSCHLAG

SONDERANFERTIGUNG


Ausgefülltes Bestellformular per Mail an: info@meyragroup.com

Kundenservice: +49 571 93292 311

Rechnungsanschrift / Kunden-Nr.:
.....
Lieferanschrift:
.....
Kommission / Bemerkungen:

MEYRA®

HMV-Nr. beantragt



AUGENSTEUERUNG GazeDriver

34.998,00 €

Alle Preise verstehen sich zuzüglich der gesetzlichen Mehrwertsteuer! Gültig vom 01.01.2025 – 31.12.2025.

Es gelten unsere Allgemeinen Geschäftsbedingungen, die Sie auf www.meyra.de/AGB finden.

Weitere Produktinformationen finden Sie unter: www.meyra.de.

Informationen zum Messverfahren finden Sie unter www.meyra.de/messverfahren.



Grundausstattung

1. GazeDriver inkl. Trainingsvorlage
2. Montagesystem "Sitzrahmen"
3. Auslieferungsbegleitung durch Produktspezialist

BENUTZERDATEN

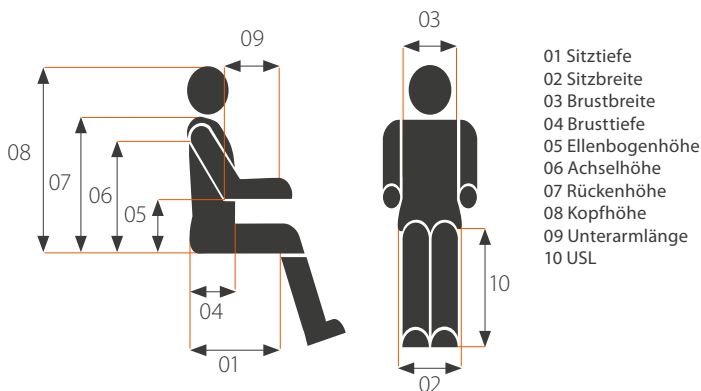
Vorname*:	<input type="text"/>
Name*:	<input type="text"/>
Straße:	<input type="text"/>
PLZ:	<input type="text"/>
Ort*:	<input type="text"/>
Land:	<input type="text"/>
Geburtsdag*:	<input type="text"/>
Diagnose -1-:	<input type="text"/>
Diagnose -2-:	<input type="text"/>
Telefon :	<input type="text"/>
Handy :	<input type="text"/>
E-Mail:	<input type="text"/>
Auftragsnummer :	<input type="text"/>
Krankenkasse / Kostenträger :	<input type="text"/>
Fachhandel ASP Telefonnummer:	<input type="text"/>
Versorgungsspezialist MEYRA :	<input type="text"/>
Genehmigungsinfo ab KW:	<input type="text"/>

*Pflichteingabefelder!

ANATOMISCHE MASSE (IN MM):

Zur Bestimmung siehe Skizzen in den beiliegenden Informationen!

1) Sitztiefe* :	<input type="text"/>
2) Sitzbreite* :	<input type="text"/>
3) Brustbreite :	<input type="text"/>
4) Brusttiefe :	<input type="text"/>
5) Ellenbogenhöhe :	<input type="text"/>
6) Achselhöhe :	<input type="text"/>
7) Rückenhöhe :	<input type="text"/>
8) Kopfhöhe :	<input type="text"/>
9) Unterarmlänge :	<input type="text"/>
10) USL*:	<input type="text"/>
Körpergröße*:	<input type="text"/>
Gewicht (kg)*:	<input type="text"/>



Grundsätzlich sind alle Sitzmaße ohne Sitzkissen gemessen!

Hiermit bestätige ich, dass alle Angaben vollständig und richtig erfasst wurden.
Ich bin damit einverstanden, dass die von mir gemachten Angaben/Daten und die von mir gefertigten Bilder/Videos an die MEYRA GmbH (Meyra-Ring 2, D-32689 Kalletal) und den Fachhandel zwecks Vertragsdurchführung/Herstellung des Produkts weitergegeben werden.

.....
Datum/Unterschrift

Hiermit wird bestätigt, dass alle Angaben vollständig und richtig erfasst wurden.

.....
Datum/Unterschrift des Fachhändlers

Bitte kreuzen Sie Ihre Auswahl in den Kästchen an

Standard-Ausführung: Sollten Sie keine andere Auswahl treffen, liefern wir grundsätzlich in der Standard-Ausführung aus.

Technische Daten

GazeDriver-Moduls	
Länge	300
Breite	130
Höhe	80
Gewicht	1.180
Splitter-Modul	
Länge	152
Breite	46
Höhe	30
Gewicht inkl. aller Kabel	405
Schutzart des Gehäuses	IP24
Umgebungstemperaturbereich	+5 °C bis +40 °C
Lagerungstemperatur	-25 °C bis +70 °C
Bereich des Eye Trackers	50 - 60 cm (vom Auge des Benutzers)
Funkfrequenzbereich	2,4 GHz / 5 GHz Max. Ausgangsleistung: +18,5 dBm

Maße in mm, Gewichte in kg, Räder in Zoll, Maßtoleranzen ± 10 mm

Kompatible Hersteller/Modelle von Rollstuhlsteuerungen	OMNI SPECIALITY CONTROL INTERFACE OMNI2 SPECIALITY CONTROL INTERFACE Dynamic Controls DLX-IN500-A und entweder eine DLX-REM400-B oder DLX-REM500-A
Schnittstelle und Netzanschluss	D-Sub 15 (GazeDriver-Modul) D-Sub 9 (Rollstuhlschnittstelle) M5 Kabelschuh (Batterieanschluss)
Eingang	18 V - 34 Vdc 30 W
Zwischennetzteil (falls verwendet)	320 x 60 (12,5")
Sicherungsdaten	Einsatz 1,6 A, 250 V, träge, 6x32 mm (Empfohlen wird die Littelfuse-Serie 326)
Rollstuhl-Ladegerät	Muss mind. 1 MOP (Schutzvorrichtung) von der Versorgungsleitung bereitstellen
Elektrische Sicherheit	Klasse 2/intern mit Strom versorgt*

*Gemäß der Klassifizierung der elektrischen Sicherheit gilt das GazeDriver-Modul als Medizinprodukt der Klasse II, wenn es an eine externe Stromquelle angeschlossen wird, über die eine Verbindung zum Stromnetz hergestellt werden kann, wie dies normalerweise bei einem Batterieladegerät für Rollstühle der Fall ist. Ansonsten gilt es als intern mit Strom versorgt.

00 Sondersteuerung

ARTIKEL	BEZEICHUNG	EURO €
<input type="checkbox"/> 1096412	GazeDriver Set R-Net R-Net Komponente: Not-Aus-Taster ACHTUNG: Omni2 und Gyro Modul erforderlich	34.998,00
<input type="checkbox"/> 1096411	GazeDriver Set LINX Linx Komponente: Not-Aus-Taster ACHTUNG: LINX IN 500 und REM 500 Modul erforderlich	34.998,00

01 Montagesysteme inkl. GazeDriver Halterung

ARTIKEL	BEZEICHUNG	EURO €
<input type="checkbox"/> 1096410	Sitz - Montagesystem ACHTUNG: Pflichtauswahl, falls kein alternatives Montagesystem (für Therapietisch oder Rücken) gewählt wird.	0,00 €
<input type="checkbox"/> 1096413	Therapietisch - Montagesystem	1.990,00 €
<input type="checkbox"/> 1096788	Rücken - Montagesystem	2.490,00 €
	MY-Individual (Bitte genaue Angaben machen)	

Auf
Anfrage

Bitte kreuzen Sie Ihre Auswahl in den Kästchen an

Standard-Ausführung: Sollten Sie keine andere Auswahl treffen, liefern wir grundsätzlich in der Standard-Ausführung aus.

02 Optionen (Nur bei Nachrüstung)

CODE	BEZEICHUNG	EURO €
<input type="checkbox"/> 4789/2060	Begleitpersonensteuerung links montiert	718,00
<input type="checkbox"/> 4789/2074	Begleitpersonensteuerung rechts montiert	718,00
	<input type="checkbox"/> R-Net <input type="checkbox"/> LINX	
<input type="checkbox"/> 918	Gyro Modul - Fahrstabilisierung (Pflichtcodierung)	1.678,00
	<input type="checkbox"/> R-Net <input type="checkbox"/> LINX	
<input type="checkbox"/> 839	R-Net Omni 2 - Schnittstellenmodul inkl. Display	2.834,00
<input type="checkbox"/> 2855	LINX In 500 Schnittstellenmodul	800,00
<input type="checkbox"/> 2850	LINX REM 500 Display	1.599,00
<input type="checkbox"/> 778	Piko Taster NOT-AUS 30 mm	290,00

03 Umfeldkontrolle

HIDREX ARTIKEL	BEZEICHUNG	EURO €
<input type="checkbox"/> UMHM20001	HouseMate Pro 6S - IR und Easywave	1.750,00

Anmerkungen

Datum:	Ort:	Stempel/Unterschrift:
--------	------	-----------------------